

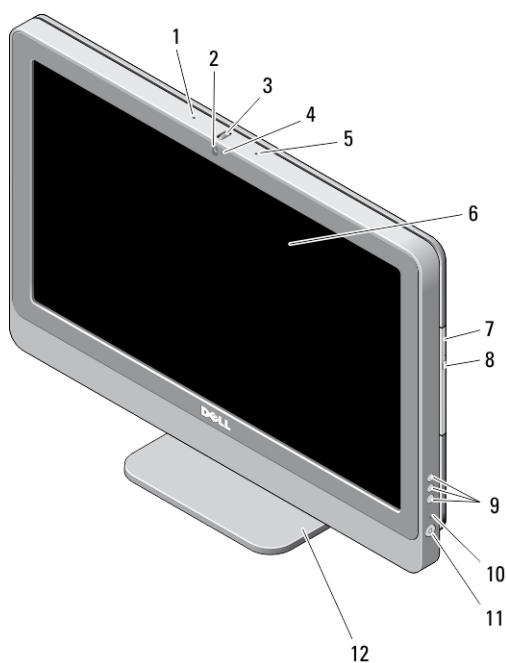
Dell OptiPlex 9020 AIO

Az üzembe helyezésre és a funkciókra vonatkozó információk

A „Vigyázat!” jelzésekről

 **VIGYÁZAT:** A VIGYÁZAT! jelzés az esetleges tárgyi vagy személyi sérülés, illetve életveszély lehetőségére hívja fel a figyelmet.

Előlnézet



1. ábra. Előlnézet

1. mikrofon (bal)

2. kamera (opcionális)



0X5FR1A00

Szabályozó modell: W04C
Szabályozó típus: W04C002
2013 – 02

3. kamera döntő kerék (érintőképernyős) / kamera csúsztatósáv (nem érintőképernyős)
4. kamera LED
5. mikrofon (jobb)

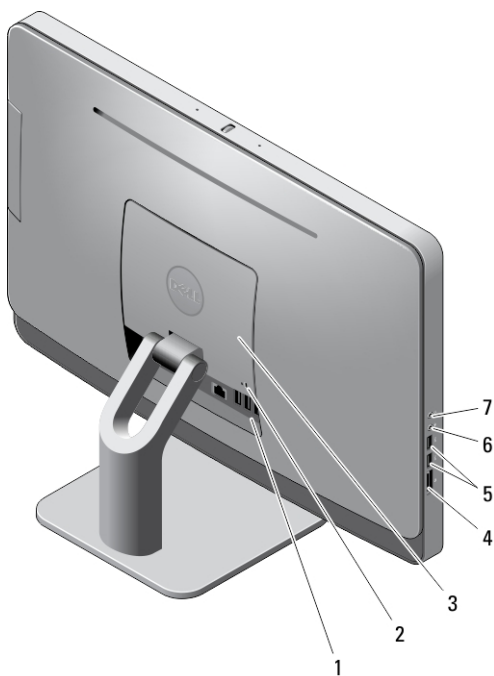


MEGJEGYZÉS:

A mikrofon elhelyezkedése a nem érintőképernyős modell esetén eltér.

6. képernyő
7. optikai meghajtó (opcionális)
8. optikai meghajtó kiadógombja
9. Képernyőmenü (OSD) gombok (3)
10. merevlemez-meghajtó üzemjelzője
11. bekapcsológomb
12. állvány

Hátulnézet

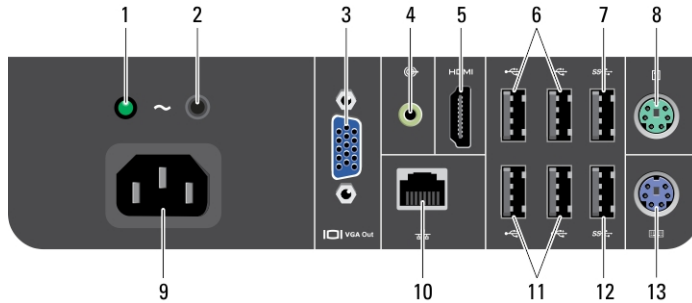


2. ábra. Hátnézet

1. hátlapon elhelyezett csatlakozók
2. biztonsági kábel nyílása
3. VESA fedél
4. memóriakártya-olvasó
5. USB 3.0 csatlakozók (2 db)
6. mikrofon csatlakozója

7. fülhallgató csatlakozója

Hátlap nézete



3. ábra. Hátlap nézete

- | | |
|-------------------------------------|--------------------------------------|
| 1. tápegység-diagnosztika jelzőfény | 8. az egér csatlakozóaljzata |
| 2. tápegység-diagnosztika gomb | 9. tápcsatlakozó |
| 3. VGA-kimeneti csatlakozó | 10. hálózati csatlakozó |
| 4. vonalkimenet csatlakozója | 11. USB 2.0 csatlakozók (2 db) |
| 5. HDMI kimeneti csatlakozó | 12. USB 3.0 csatlakozó |
| 6. USB 2.0 csatlakozók (2 db) | 13. a billentyűzet csatlakozóaljzata |
| 7. USB 3.0 csatlakozó | |

Gyorstelepítés

⚠ VIGYÁZAT: Mielőtt bármilyen, az ebben a fejezetben leírt műveletbe kezdene, olvassa el a számítógéphez kapott biztonsági információkat. További gyakorlati tanácsokat a www.dell.com/regulatory_compliance weboldalon talál

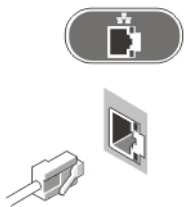
✍ MEGJEGYZÉS: Az alább látható eszközök közül egyesek esetleg nem találhatóak meg a csomagban, ha nem rendelte meg azokat.

1. Csatlakoztassa a billentyűzetet vagy az egeret.




4. ábra. USB-csatlakozás

2. Csatlakoztassa a hálózati kábelt (opcionális).



5. ábra. Hálózati csatlakozás

3. Csatlakoztassa a tápkábel(eke)t.




6. ábra. Tápellátás csatlakoztatása

4. A számítógépen nyomja meg a tápellátás gombot.



7. ábra. Bekapcsolás

Műszaki adatok

 **MEGJEGYZÉS:** A kínált opciók régióként eltérőek lehetnek. A következő műszaki adatok csupán a törvény értelmében a számítógéphez kötelezően mellékelt adatok. Ha többet szeretne megtudni a számítógép konfigurációjáról, kattintson a **Start** → **Súgó és támogatás** menüpontra, és válassza a számítógép adatainak megtekintését.

Tápellátás

| | |
|----------------------|-------------------------------|
| Gombelem | 3 V-os CR2032 lítium gombelem |
| Tápegység (PSU) | |
| Feszültség | 100 és 240 V egyenáram között |
| Teljesítményfelvétel | 200 W |
| Maximális hőleadás | 4774 BTU/óra |

 **MEGJEGYZÉS:** A hőleadást a tápegység-teljesítmény névértéke alapján számítják ki.

Fizikai

| | állvánnyal | állvány nélkül |
|---------------------|-----------------------------------------------|---------------------------------------------|
| Szélesség | 574,00 mm (22,60 hüvelyk) | 574,00 mm (22,60 hüvelyk) |
| Magasság | 441,86 mm (17,40 hüvelyk) | 385,80 mm (15,19 hüvelyk) |
| Mélység: | | |
| nem érintőképernyős | 174,40 mm (6,86 hüvelyk) | 70,50 mm (2,76 hüvelyk) |
| érintőképernyős | 174,40 mm (6,86 hüvelyk) | 72,80 mm (2,87 hüvelyk) |
| Súly: | | |
| nem érintőképernyős | 10,25 kg – 10,91 kg (22,58 font – 24,03 font) | 8,10 kg – 8,76 kg (17,86 font – 19,32 font) |
| érintőképernyős | 11,34 kg – 11,99 kg (24,97 font – 26,42 font) | 9,19 kg – 9,84 kg (20,26 font – 21,71 font) |

Környezeti

| | |
|-------------------|--------------------|
| Üzemi hőmérséklet | 5°C és 35°C között |
|-------------------|--------------------|

Information para NOM (únicamente para México)

A dokumentumban ismertetett eszközhöz a következő információkat a hivatalos mexikói szabványnak (NOM) megfelelően adtuk meg.

| | |
|-------------------------|-------------|
| Voltaje de alimentación | 100–240 VAC |
| Frecuencia | 50–60 Hz |
| Consumo eléctrico | 2,9 A |

További információk és források keresése

Tekintse meg a számítógéphez mellékelt, a biztonságos használatról és a vonatkozó előírásokkal kapcsolatos dokumentumokat, továbbá az előírásoknak való megfeleléssel kapcsolatos www.dell.com/regulatory_compliance weboldalt, ha többet szeretne megtudni a következőkről:

- Biztonsági legjobb gyakorlatok
- Szabályozó tanúsítványok
- Ergonómia

Az alábbiakra vonatkozó bővebb információért lásd a www.dell.com weboldalt.

- Jótállás
- Szerződési feltételek (csak Egyesült Államok)
- Végfelhasználói licencszerződés

A termékre vonatkozó bővebb információért látogasson el ide: www.dell.com/support/manuals.

© 2013 Dell Inc.

A szövegben használt védjegyek: a Dell™, a DELL logó, a Dell Precision™, a Precision ON™, az ExpressCharge™, a Latitude™, a Latitude ON™, az OptiPlex™, a Vostro és a™Wi-Fi Catcher™ a Dell Inc. védjegye; az Intel®, a Pentium®, a Xeon®, a Core™, az Atom™, a Centrino és a™Celeron™ az Intel védjegye vagy bejegyzett védjegye az USA-ban és más országokban. Az AMD® bejegyzett védjegy, az AMD Opteron™, az AMD Phenom™, az AMD Sempron™, az AMD Athlon™, az ATI Radeon és az™ATI FirePro™ az Advanced Micro Devices, Inc. védjegye. A Microsoft®, a Windows®, az MS-DOS®, a Windows Vista®, a Windows Vista start gomb és az Office Outlook® a Microsoft Corporation védjegye vagy bejegyzett védjegye az USA-ban és/vagy más országokban. A Blu-ray Disc™ a Blu-ray Disc Association (BDA) védjegye, amely licencszerződés keretében használható lemezek és lejátszók számára.

A Bluetooth® a Bluetooth® SIG, Inc. védjegye, amelyet a Dell Inc. licencszerződés keretében használ. A Wi-Fi® a Wireless Ethernet Compatibility Alliance, Inc. bejegyzett védjegye.